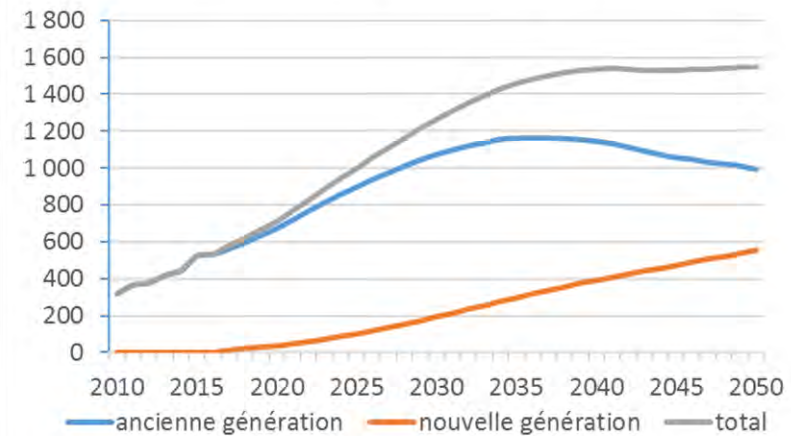
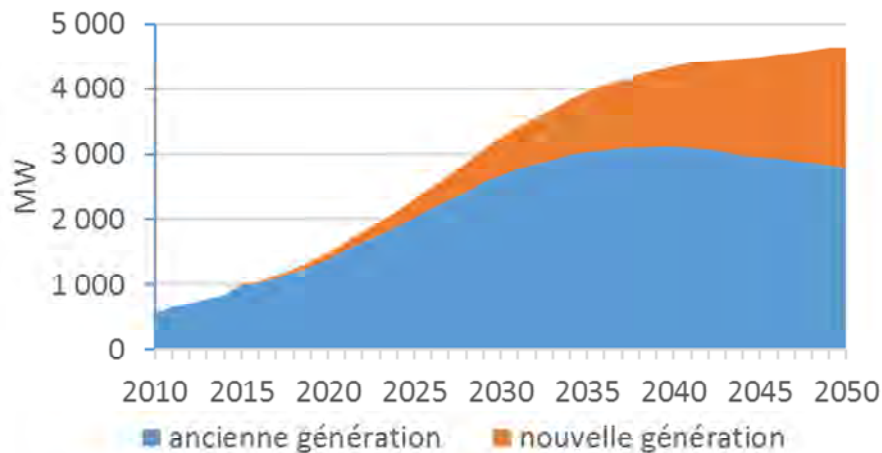


- La région Centre à une ressource importante
- Parc en 2040 d'environ 1600 mâts, stable ensuite

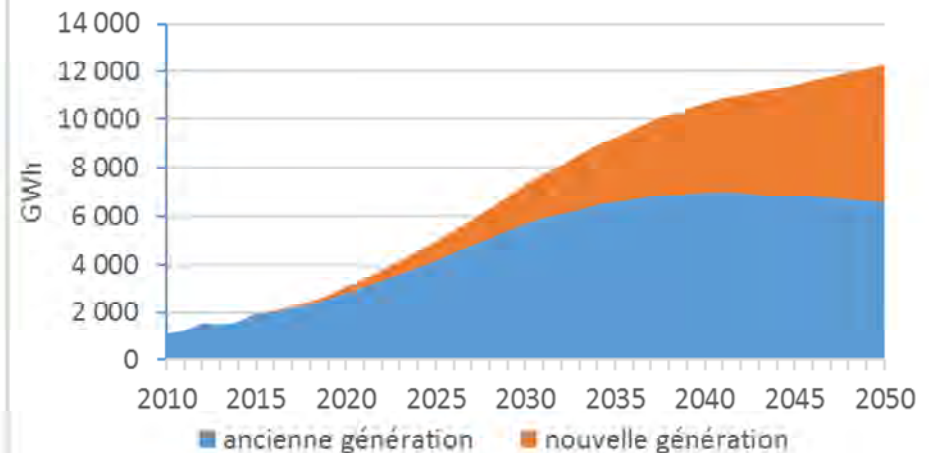
Evolution du nombre de mâts installés



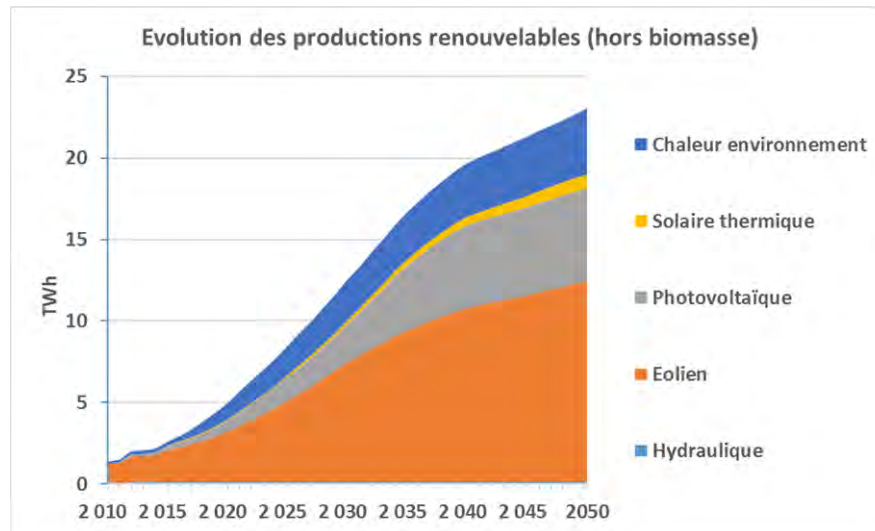
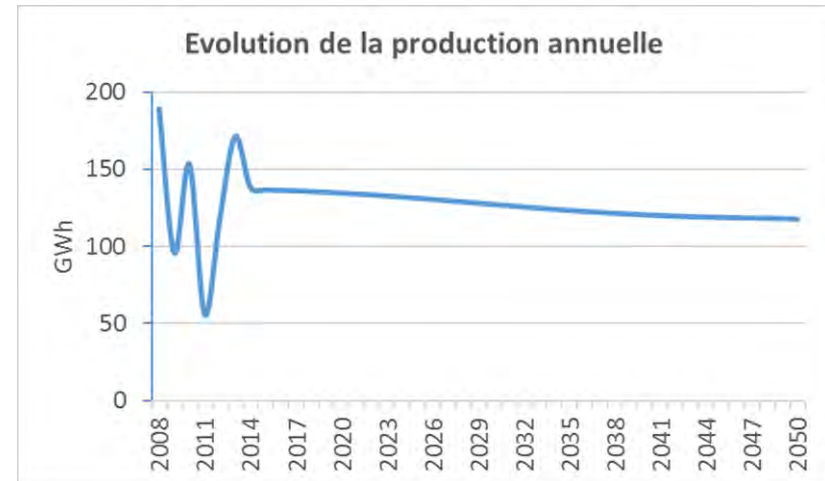
Evolution de la puissance installée en éolien



Evolution de la production annuelle en éolien



- Légère baisse de la production hydraulique : baisse de 15 % de l'hydraulicité
- Synthèse des ENR hors biomasse :



Production annuelle (TWh)	2 010	2 020	2 030	2 040	2 050
Hydraulique	0,2	0,1	0,1	0,1	0,1
Eolien	1,1	3,1	7,3	10,7	12,3
Photovoltaïque	0,0	0,7	2,4	5,1	5,7
Solaire thermique	0,0	0,0	0,2	0,5	0,9
Chaleur environnement	0,1	1,0	2,5	3,3	4,0
Total	1,4	5,0	12,5	19,6	23,0